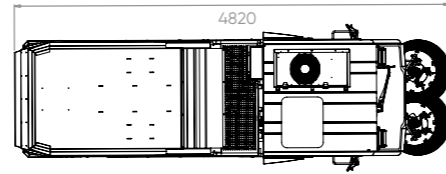
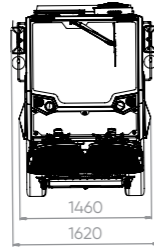



AGA 3000 Yol Süpürme Aracı

AGA 3000 Compact Road Sweeper



TEKNİK ÖZELLİKLER TECHNICAL SPECIFICATIONS



GENEL BİLGİLER / GENERAL INFORMATION

Lastik Ebadı / Tire Size	195 R 14 C 106/104 Q veya 7-12 14 PR
Dingil Mesafesi - Azami Yüklü Ağırlık / Wheelbase - Gross Vehicle Weight	1.750mm
Boşaltma Yüksekliği / Dump Height	1.400 mm
Tırmanma Kabiliyeti / Climbing Ability	27%
Çöp Hazne Yapısı / Garbage Hopper Structure	Alüminyum (ALMG3)
Süpürme ve Seyir Hızı / Sweeping And Cruising Speed	0 - 15 km/h ve 25km/h
Fren / Brake	Hidrolik Tip Ön ve Arka Dinamik Fren Sistemi Hydraulic Type Front and Rear Dynamic Brake System
Süspansiyon Sistemi / Suspension System	Hidropnömatik Süspansiyon Sistemi Hydropneumatic Suspension System
Araç Boş Ağırlığı / Vehicle Curb Weight	3.060 kg ± %3
Çöp Tankı Tabanı Yatayla Yaptığı Açısı / Tilting Angle	90° ± 3°
Çöp Kamyonu ve 1.100 Lt Çöp Konteynerine Direkt Boşaltma / Able to Dump to Garbage Compactor Tailgate and 1.100 Lt Garbage Container Directly	
Tekerlek Dönüş Çapı / Wheel Turning Diameter	6.700mm

SÜPÜRME EKİPMANLARI / SWEEPING EQUIPMENTS

Ön Fırça / Front Brush	Ø 480 mm (0 - 150 dev / dk. Hidrolik Motor Tahrikli Hydraulic Engine Driven)
Vakum Hortumu Çapı / Suction Hose Diameter	Ø 200 mm
Vakum Ağız Genişliği / Suction Nozzle Width	800 mm
Süpürme Genişliği / Sweeping Width	2.300 mm
Süpürme Kapasitesi / Sweeping Capacity	34.500 m ² /h
Kabinden Ayarlanabilir Fırça Devri / Variable and Adjustable Brush Speed	

KAPASİTE BİLGİLERİ / CAPACITY INFORMATION

Çöp Haznesi Hacmi / Hopper Volume	Brüt/Gross: 2 m ³ Net: 1,45 m ³
Yakıt Tankı / Fuel Tank	90 lt
Yük Kapasitesi / Payload Capacity	5.000 kg
Su Tankı / Water Tank	430 lt
Hidrolik Tankı / Hydraulic Tank	90 lt

MOTOR BİLGİSİ / ENGINE INFORMATION

Marka - Model Brand - Model	2,2 lt. 4 Silindirli Su Soğutmalı Motor 2,2 Lt 4 Cylinder Water Cooled Engine
Güç / Power	55 Kw
Tork / Torque	min 270 Nm.
Emisyon / Emission	EU Stage V
Çalışma Devri Engine Speed	15.00-1.600

FAN

Tip / Type	Dinamik Balansı Alınmış ve Paslanmaya Karşı Dirençli Ağır Hizmet Fanı / Heavy Duty, Dynamically Balanced Impeller With Multivane Corrosion Resistance Blades
Fan Debisi / Fan Air Flow Capacity	8.500 M ³ /h
Yapı Malzemesi / Production Material	Paslanmaz Çelik (AISI304) / Stainless Steel (AISI304)

KABİN - KONTROL PANELİ / CABIN - CONTROL PANEL

Ayarlanabilir Teleskopik Hidrolik Direksiyon / Adjustable and Telescopic Hydraulic Steering Wheel
Ergonomik Kabin, Bir Operatör Bir Yolcu Koltuğu / Ergonomic Cabin, Single Seat
Kabin İçi Havalandırma ve Klima / Air Conditioner
Kolay Servis Erişimi, Devrilebilir Kabin / Easy Service Access, Tilttable Cabin
Radyo-Usb-Aux / Radio-Usb-Aux
Motor Devir Göstergesi / Engine rpm Display
Motor Çalışma Saati / Engine Operation Display
Su Tankı Seviyesi Göstergesi / Water Tank Level Indicator
Yakıt Seviyesi Göstergesi / Fuel Level Indicator
Ön ve Arka Kamera Kontrol Sistemi, 7" Ekran / Camera System With in Cabin 7" Screen
Yüksek Basıncılı Yıkama Sistemi (15 Lt. / 150 Bar) / High Pressure Washing System (15 Lt. / 150 Bar)
Çöp Haznesi Kalkma Sesli İkazı / Garbage Hopper Lift Audible Warning
Kamera Kontrol Sistemi / Camera Control System
Ön Tekerden Manevra Yapabilme Kabiliyeti / Front Wheel Maneuverability
HMI Kontrol Ekranı

OPSİYONELLER / OPTIONS

5 Metre Uzunluğunda Arka Emiş Hortumu / Rear Suction Hose 5Mt.
--

